

壁面取付ブラケット 取扱説明書

[Model: SZ-023]

このたびは、パトライト製品をお買い上げいただきましてありがとうございます。ご使用前にこの取扱説明書をよくお読みのうえ、正しくお使いください。また、本書は大切に保管してください。保守・点検や補修などをするときには、必ず本書を読み直してください。なお、ご不明な点は技術相談窓口へお問い合わせください。

安全上のご注意

お使いになる人や他の人への危害、財産への損害を未然に防止するため、必ずお守りいただくことを、次のように説明しています。

■表示内容を無視して誤った使い方をした時に生じる危害や損害の程度を、次の表示で区分し、説明しています。

警告 この表示の欄は、「死亡または重傷などを負う可能性が想定される」内容です。

注意 この表示の欄は、「傷害を負う可能性または物的損害のみが発生する可能性が想定される」内容です。

1. 安全のため必ずお守りいただきたいこと

警告

- 本製品を取り付ける際は、充分強度のある壁面等へ確実に固定してください。不安定な取付けは、落下等の原因となります。
- 本製品を壁面等に取り付けた後、本製品を掴んだり、踏み台として使用しないでください。また、物を吊り下げるなど、使用目的と違った使い方はしないでください。転倒・落下の恐れがあります。
- 工事を伴う設置は必ず専門業者へ依頼してください。

注意

- 回転灯等の製品を取り付けたままで本壁面取付けブラケットの取付け・取外し作業を行なわないでください。故障や断線・落下事故の恐れがあります。
- 振動の無い壁面に設置してください。
(風、雨による影響も考慮し、強固な取付けをしてください。)

2. 各部の名称と寸法

単位:mm

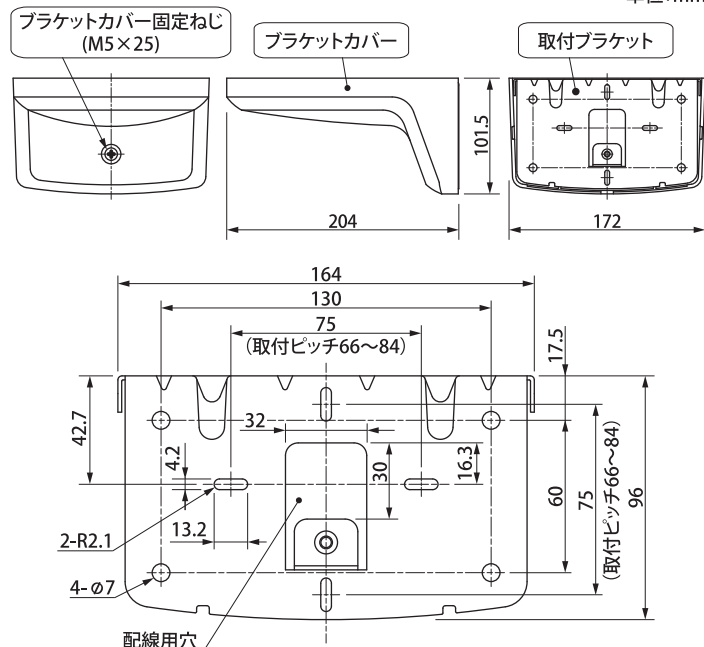
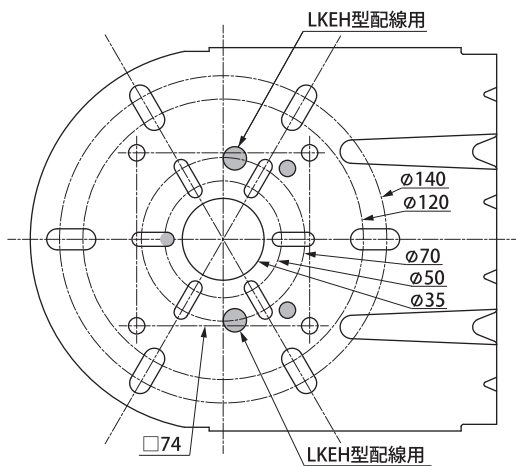


図1 取付ブラケット詳細図(取付面側)



※LKEH型を取り付ける場合は、●部の穴をご使用ください。

図2 取付ブラケット詳細図(製品取付面側)

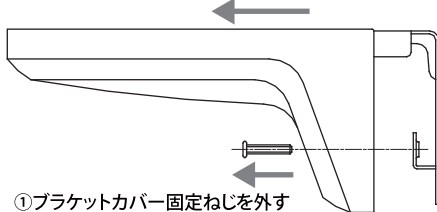
3. 取付方法

注意

- 取付けは、正方向のみです。横・逆方向の取付けはしないでください。
- ブラケットカバーの汚れは、水を含ませたやわらかい布で拭いてください。シンナー・ベンジン・ガソリン・油などで拭かないでください。
- スイッチボックスへ取付けの場合、搭載可能な機種は、取付ピッチがφ70以下で、質量1.5kg未満の弊社製品としてください。
- 水滴やホコリの影響によるショート等の恐れがありますので、ブラケットカバー内で配線接続をおこなわないでください。

- ① +ドライバーで、ブラケットカバー固定ねじ(M5)を外し、ブラケットカバーを取り外してください。

②ブラケットカバーを外す



①ブラケットカバー固定ねじを外す

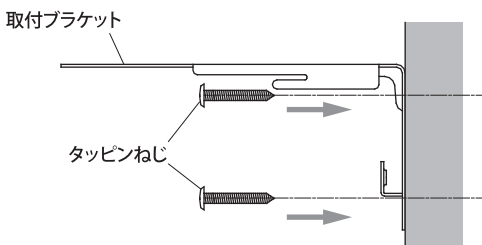
- ② 取付面寸法図にしたがい、取付面に取付穴(下穴)の加工をおこない、以下の要領で取り付けてください。取付穴の寸法は、使用するねじやボルト等に適した穴径としてください。(取付用ねじは付属していません。)

(1) 壁面への取付け

<取付面が木やモルタルなどで、木ねじやタッピンねじ(以下:タッピンねじ)を使用する場合>

タッピンねじを使用して取り付けてください。

- ・使用タッピンねじ例:6×30mm以上のタッピンねじ
- ・取付ブラケットの60mm×130mmピッチのφ7穴(4ヶ所)を使用してください。



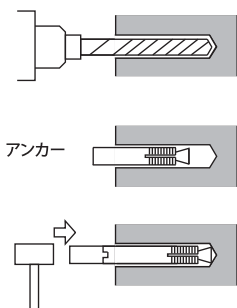
(2) 壁面への取付け

<コンクリート壁などで、アンカーを使用する場合>

市販のアンカー(ボルト・ナット) M6用を使用して取り付けてください。

- ・アンカー参考品番(M6用)
ユニカ(株)製 ルーティカット 6CA型
ボルトプラグ #300型
- ・取付ブラケットの60mm×130mmピッチのφ7穴(4ヶ所)を使用してください。

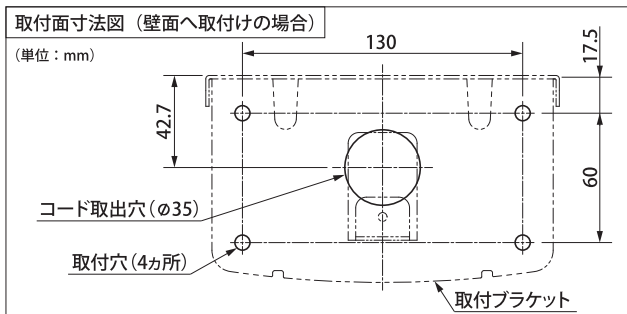
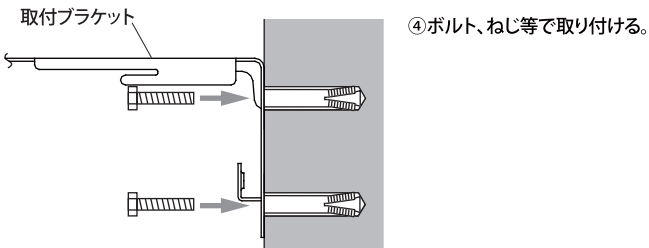
※アンカーを使った取付例(使用するアンカーの使用方法にしたがってください。)



①取付面寸法図をもとに、取付穴位置を正確にケガき、下穴をあける。(穴寸法は、使用するアンカーに準じた穴径としてください。)

②アンカーをセットする。

③打ち込み棒で打ち込む。(アンカー外筒の先端が開き、固定される。)

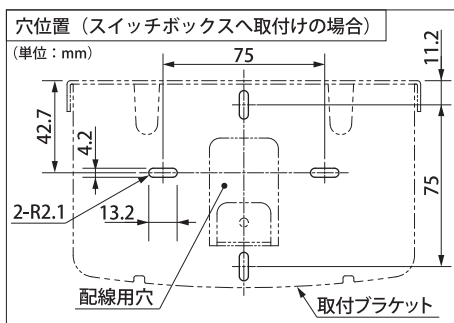
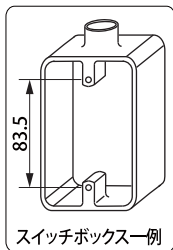


※取付穴の寸法は、使用するねじやボルト等に適した穴径としてください。
(取付用ねじは付属していません。)

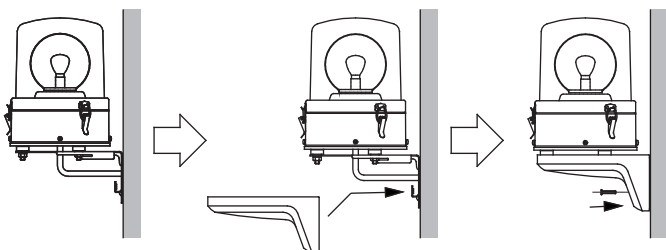
(3) スイッチボックスへの取付け

スイッチボックスのねじピッチに対応しています。
M4ねじで取り付けてください。

- ・スイッチボックス: JIS C 8435-1999, JIS C 8340-1999
- ・取付ブラケットの 75mm×75mmピッチの長穴 (2ヶ所) を使用してください。

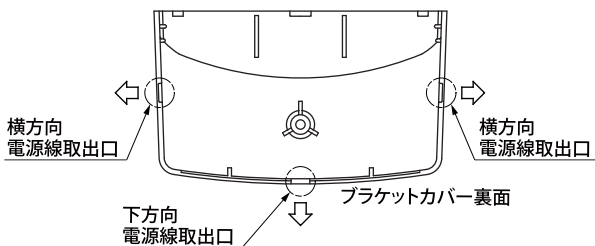


- 電源線を取付ブラケットの配線用穴に通しながら、製品を取付ブラケットに取り付けてください。取付けの際は、各製品指定のねじ・ナット等をご使用ください。
- 電源線を挟まないように、ブラケットカバーを奥まで取り付け、+ドライバーでブラケットカバー固定ねじ (M5) を取り付けてください。(締付けトルク: 1.42N・m)



※ 横方向、下方向へ電源線を取り出す場合

ブラケットカバーの凹み部分をペンチ等で切り取り、その部分から電源線を取り出してください。



4.仕様

型式	SZ-023	
材質	取付ブラケット	鉄 (SECC) t=1.6 表面処理:粉体塗装
	ブラケットカバー	樹脂 (AES)
質量	0.7±0.05kg	
適用機種	製品取付けピッチが以下の弊社製品 φ50, φ70, □74, φ120, φ140 ※ (一部機種を除く)	

※ 壁面との干渉により、取付方向が制約されます。本ブラケットから突出した部分(ターミナルボックス等)を後方にしての取付けはできません。

注意

- 本書に記載した警告事項・注意事項に反したお取扱いおよび改造・天災などにより発生した故障や損害などについては、責任を負いかねますのでご了承願います。
- 本書の内容につきましては、予告なく変更することがありますので、御了承ください。

製品保証規定

[Ver.2.0]

この保証規定は、お客様がお買い上げ頂いた製品に関して、株式会社パトライト(以下、「弊社」といいます)が保証する内容について明記しています。

第1条(目的)

1. 本規定は、弊社の製品(以下、「本製品」といいます)に関する保証責任の取扱いについて定めるものとします。
2. お客様が本製品の使用を開始された時点で、お客様は本規定に同意して頂いたものと、お客様と弊社との間で本規定の効力が有効に生ずるものとします。

第2条(保証対象および保証期間)

弊社は、お客様が本製品を購入された日から1年以内(以下、「保証期間」といいます)に本製品について以下の各号のいずれかに該当した場合(以下、「不良」といいます)、次条に定める保証責任を負うものとします。

- ① 本製品の外形または内部に本製品の用途または機能を損なう変質または変形が発生した場合
- ② 本製品が製品仕様書に定められた性能を発揮しない場合

第3条(保証内容)

1. 弊社は、本製品に不良が生じた場合(以下、「不良品」といいます)、自らの裁量によって無償による修理または代替品の提供のいずれかの措置を講じるものとします。
2. 弊社が前項の措置を講じた場合、当該措置がなされた本製品の保証期間は、当初の不良品に関する保証期間と同一とします。
3. 弊社が第1項に基づきお客様に対して本製品の代替品の提供を行った場合、弊社において回収致しました不良品の所有権は、弊社に帰属するものとします。
4. 弊社は、第1項の代替品の提供に関して、製造中止等の諸事情により同一製品を提供できない場合には、自らの裁量により本製品と同等以上の性能を有する製品を提供できるものとします。
5. 以下の各号の部材は、保証の対象外とします。
 - ① 消耗品(モーター・電球・ロータゴム・パッキン・リング・キセノン基板等)
 - ② 輸送中における本製品の保護を目的とした梱包材料(製品梱装箱・ビニール袋・緩衝材等)

第4条(免責事項)

1. 弊社は、以下の各号のいずれかに該当する場合、不良に関して前条に定める保証責任を負わないものとします。
 - ① 本製品の輸送・運搬中に発生した衝撃・落下等の外部的要因により不良が発生した場合
 - ② 本製品の製品仕様書・取扱説明書・取り扱い上の注意等に違反することにより不良が発生した場合
 - ③ 本製品が設置または接続された装置・機器・車両・船舶・建造物・ソフトウェア等による外部的要因に起因して不良が発生した場合
 - ④ お客様または第三者が事前に弊社の承諾を得ることなく本製品の分解・改造・補修・付属品取付等を行ったことにより不良が発生した場合
 - ⑤ お客様または第三者の故意または過失により不良が発生した場合
 - ⑥ お客様が第5条第3項の禁止事項に違反した結果、不良が発生した場合
 - ⑦ 火災・地震・台風・雷害等の天災地変または公害・塩害・静電気・停電・異常電圧等の外部的要因に起因して不良が発生した場合
 - ⑧ 本製品の販売時点における科学または技術に関する知見によっては、弊社が不良を予測することができない場合
 - ⑨ 通常使用に基づく本製品の自然消耗または経年劣化により不良が発生した場合
 - ⑩ 本製品が日本以外の国において使用されたことにより不良が発生した場合
 - ⑪ 保証期間の満了後に不良が発生し、お客様において当該不良が保証期間内に発生したことを証明することができない場合

②弊社に対して本書のご提示がない場合

2. 弊社は、第3条第1項の措置の実施の有無を問わず、不良に起因してお客様に生じた通常損害、特別損害、機会損失、逸失利益、事故補償、当社製品以外の製品(本製品と通信回線等により接続されているか否かを問いません)に関する損害、損失、不具合、データ損失および不良を修補するための費用(人件費、工事費、交通費、運送費等)をいいますが、これらに限られません)のいずれに關しても、一切の責任を負わないものとします。
3. お客様が使用されるシステム・機械・装置等への本製品の適合性はお客様自身でご確認いただくものと、弊社はこれらと本製品との適合性について一切の責任を負わないものとします。

第5条(ソフトウェアの取扱い)

1. 本製品に弊社が著作権者であるソフトウェア(以下、「本ソフトウェア」といいます)が内蔵されている場合、弊社は、お客様に対して本ソフトウェアを日本国内で使用する非独占的の譲渡不能な使用权を許諾するものとします。
2. 弊社は、本ソフトウェアの機能を向上させるべく、自らの裁量により本ソフトウェアをバージョンアップすることが出来るものとします。弊社は、ソフトウェアのバージョンアップに起因してお客様に生じた通常損害、特別損害、機会損失、逸失利益、事故補償、当社製品以外の製品(本製品と通信回線等により接続されているか否かを問いません)に関する損害、損失、不具合、データ損失および不良を修補するための費用(人件費、工事費、交通費、運送費等)をいいますが、これらに限られません)のいずれに關しても、一切の責任を負わないものとします。
3. お客様は、事前に弊社の承諾を得ることなく、以下の各号の行為を行ってはならないものとします。
 - ① 本ソフトウェアを複製すること
 - ② 本ソフトウェアの改変・結合・リバースエンジニアリング・逆コンパイル・逆アセンブル等を行うこと
 - ③ 本ソフトウェアを第三者に対して再使用許諾・貸与・レンタル・転売すること
 - ④ 本ソフトウェアを第三者に送信可能な状態でネットワーク上に蓄積すること
 - ⑤ 本ソフトウェアに付されている著作権表示およびその他の権利表示を除去すること

第6条(その他)

1. 本製品に関する製品仕様書・取扱説明書・カタログ等の記載内容は、事前に予告なしに変更する場合があります。
2. 本製品に関する弊社の責任は、本規定をもって全てとし、弊社はこれ以外に一切の責任を負わないものとします。
3. 本保証書は、日本国内においてのみ有効に効力を生ずるものとします。お客様または第三者が本製品を海外へ輸出される場合、本規定の適用は除外されるものとし、本製品に関する全ての責任は、輸出元に帰属するものとします。
4. 弊社は、お客様による紛失・損傷等の事由を問わず、お客様に対して本書の再発行を行わないものとします。
5. 本書は、本書に明示した条件に基づき保証を約束するものです。従って、本書によって弊社およびそれ以外の事業者に対するお客様の法律上の権利を制限するものではありません。

第7条(準拠法および管轄裁判所)

本規定は、日本法を準拠法とし、日本法に従って解釈されるものとします。本規定の履行および解釈に関して紛争が生じたときは、大阪地方裁判所を第一審の専属的合意管轄裁判所とするものとします。

以上

株式会社パトライト

世界中に「安心・安全・楽々」をお届けする

株式会社 **パトライト**

<http://www.patlite.co.jp>

J2D

【受付】平日9:00~17:00

平日12:00~13:00及び土・日・祝日・社休日
社休日は留守番電話による対応

●技術・修理相談窓口(無料):0120-497-090

※ご注文・価格・商品内容等は、各営業所拠点または販売店にお問い合わせください。

095100025 H
'16.09. AUTO